


CHÀO MỪNG CÁC EM  
ĐẾN VỚI TIẾT HỌC



Chinh  
Phục  
Rừng  
Xanh



**Để tìm kiếm thông tin về các điểm tham quan ở Đà Lạt bằng máy tìm kiếm google.com, em cần nhập từ khoá như thế nào?**

A. Điểm tham quan.

B. Đà Lạt.

C. Du lịch.

**D. Các điểm tham quan ở Đà Lạt.**



## Phát biểu nào sau đây sai?



- A. Khi làm việc nhóm, cần phân công công việc dựa vào điểm mạnh của mỗi người.
- B. Khi làm việc nhóm, cần có tinh thần trách nhiệm.
- C.** Khi làm việc nhóm, mỗi người chỉ cần quan tâm đến phần việc của mình.
- D. Khi làm việc nhóm, cần thảo luận, góp ý và giúp đỡ lẫn nhau.



# Em có thể tìm kiếm thông tin trên Internet bằng cách nào?

- A. Sử dụng mạng xã hội Zalo
- B. Sử dụng trang kiếm google.com.
- C. Sử dụng thư điện tử.
- D. Sử dụng phần mềm Microsoft Teams





# **CHỦ ĐỀ 3. TỔ CHỨC LƯU TRỮ, TÌM KIẾM VÀ TRAO ĐỔI THÔNG TIN**

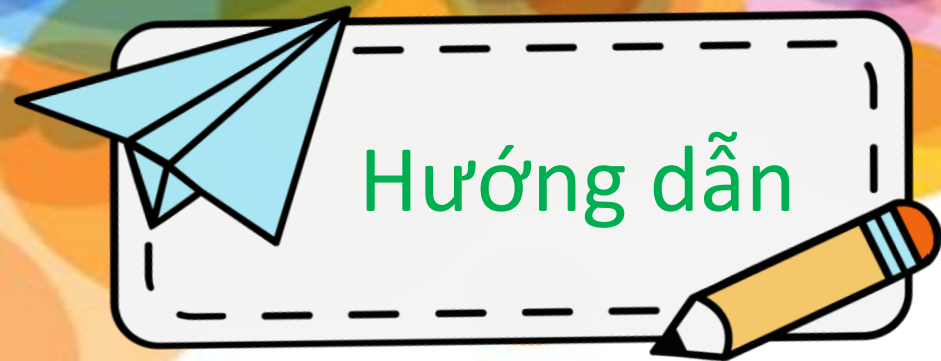
## **BÀI 3: TÌM KIẾM THÔNG TIN TRONG GIẢI QUYẾT VẤN ĐỀ (Tiết 2)**

### 3. Thực hành tìm kiếm và lựa chọn thông tin



#### **NHIỆM VỤ 1:**

Gia đình em có kế hoạch đi du lịch ở Sa Pa vào dịp tết dương lịch. Em hãy tìm kiếm thông tin về các điểm tham quan ở Sa Pa.



## Thông tin có thể tìm kiếm và thu thập từ nhiều nguồn khác nhau: ti vi, sách, báo, từ mọi người xung quanh,... đặc biệt là từ Internet

Bước 1: Sử dụng máy tìm kiếm google.com để tìm kiếm với từ khoá Các điểm tham quan ở Sa Pa. Em sẽ nhận được kết quả tương tự Hình 17.

Bước 2: Các thông tin phù hợp nhất với từ khoá được xếp ở đầu danh sách kết quả. Em nháy chuột vào từng kết quả để mở các trang web chứa thông tin, đọc và thu thập thông tin liên quan đến vấn đề em đang quan tâm.

Các địa điểm tham quan ở Sapa bao gồm 1 2 3 4 5 :

- Đỉnh Fanxipan
- Núi Hàm Rồng
- Nhà thờ cổ Sapa
- Bản Cát Cát
- Bản Tả Phìn
- Thung lũng Mường Hoa – Bãi đá cổ Sapa
- Thác Bạc – Đỉnh Đèo
- Bảo tàng Sapa

Learn more:

- 1 10 điểm du lịch hấp dẫn ở Sapa - Kinh ...  
ivivu.com
- 2 Top 14 địa điểm du lịch nổi bật, hấp d...  
justfly.vn
- 3 Du lịch Sapa cho cặp đôi: Bỏ túi 10...  
momo.vn

See more

Feedback

Traveloka  
<https://www.traveloka.com/vi-vn/explore/...>

Top 8 địa điểm du lịch Sapa đẹp mê mẩn cho bạn thoải ...

Web Địa điểm check-in ở Sapa này dường như tập hợp tất cả background "sống ảo" xịn sò nhất của Việt Nam và trên thế giới: xích đu vô cực của Bali, bàn tay Phật săn mây, nấc thang lên mây của Đà Lạt, tượng đầu người tình nhân, cây thông cô đơn trên đỉnh Ô Quy Hồ...

**Hình 17. Kết quả tìm kiếm**

**NHIỆM VỤ 2:** Dựa vào thông tin tìm được ở Nhiệm vụ 1, em hãy lựa chọn các điểm tham quan ở Sa Pa phù hợp với gia đình em.



Tìm kiếm cho thấy Sa Pa có nhiều điểm tham quan gần và xa, có đèo, suối, cũng như những điểm chụp ảnh đẹp.

Lựa chọn điểm tham quan phụ thuộc vào đặc điểm chuyến đi như thời gian, thành phần tham gia, và nhu cầu chung.

*Ví dụ, nếu có người già và trẻ em trong đoàn, không nên chọn những điểm tham quan xa và khó đi.đã biết.*



## LUYỆN TẬP

### 1. Chọn phát biểu Sai.

A Để giải quyết vấn đề em cần đưa ra quyết định

B. Để có được quyết định em cần có thông tin.


C. Thông tin không có vai trò gì trong giải quyết vấn đề.

D. Thu thập, tìm kiếm thông tin liên quan rất quan trọng trong việc giải quyết vấn đề.

2. Em hãy truy cập vào website có địa chỉ [sodulich.hanoi.gov.vn](http://sodulich.hanoi.gov.vn) của Sở Du lịch Hà Nội để tìm kiếm thông tin và lập một danh sách các địa điểm tham quan ở Thủ đô.



## VẬN DỤNG



**Mẹ em có ý định mua một bộ truyện để tặng em nhân dịp sinh nhật. Em hãy truy cập vào Internet và thực hiện:**

- a) Tìm thông tin về những bộ truyện hay dành cho lứa tuổi thiếu niên.
- b) Chọn một bộ mà em thích rồi tìm thông tin về giá tiền, nơi bán.
- c) Ghi lại thông tin tìm được vào một tệp văn bản trên máy tính.





**HẸN GẶP LẠI!**